

# CFX Trader – Quick-Starter „CFDs“

CFX Trader – Schnellstart-Anleitungen für „CFDs“

## Einleitung

Sehr geehrter Kunde,

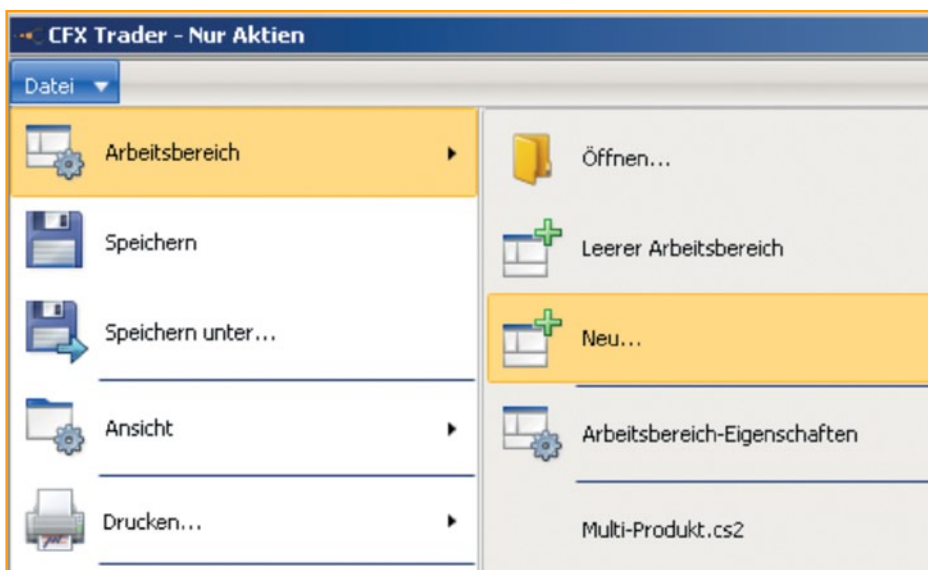
das Ziel dieses **Quick-Starters** ist es, Ihnen möglichst schnell die wichtigsten Funktionen unserer Handelsplattform CFX Trader vorzustellen. Alle Aspekte, die zum Handeln unabdingbar sind, werden dabei mit Hilfe von Übungsaufgaben unter die Lupe genommen.

Ausführlichere Informationen zum Handel mit CFDs und zum CFX Trader finden Sie auf unserer Homepage. Nutzen Sie bitte hierfür folgenden Link:

[www.cfx-broker.de/was-sind-cfds](http://www.cfx-broker.de/was-sind-cfds)

Damit der Lernerfolg für Sie größtmöglich ausfällt, wäre es von Vorteil, wenn Sie den Arbeitsbereich **Nur CFDs** nutzen würden. Die folgende Grafik zeigt Ihnen, wie Sie diesen im CFX Trader aufrufen können. Wählen Sie unter **Datei** die Funktion **Arbeitsbereich**. Im Anschluss geht ein kleineres Fenster auf. Hier klicken Sie bitte auf **Neu**. Die vorinstallierten **Arbeitsbereiche** werden Ihnen nun angezeigt. Wählen Sie **Nur CFDs**. Daraufhin öffnet sich der Arbeitsbereich.

**CFX-Trader:** Arbeitsbereich wechseln



*Arbeitsbereich auswählen und auf Neu klicken. Anschließend „Nur CFDs“ auswählen.*

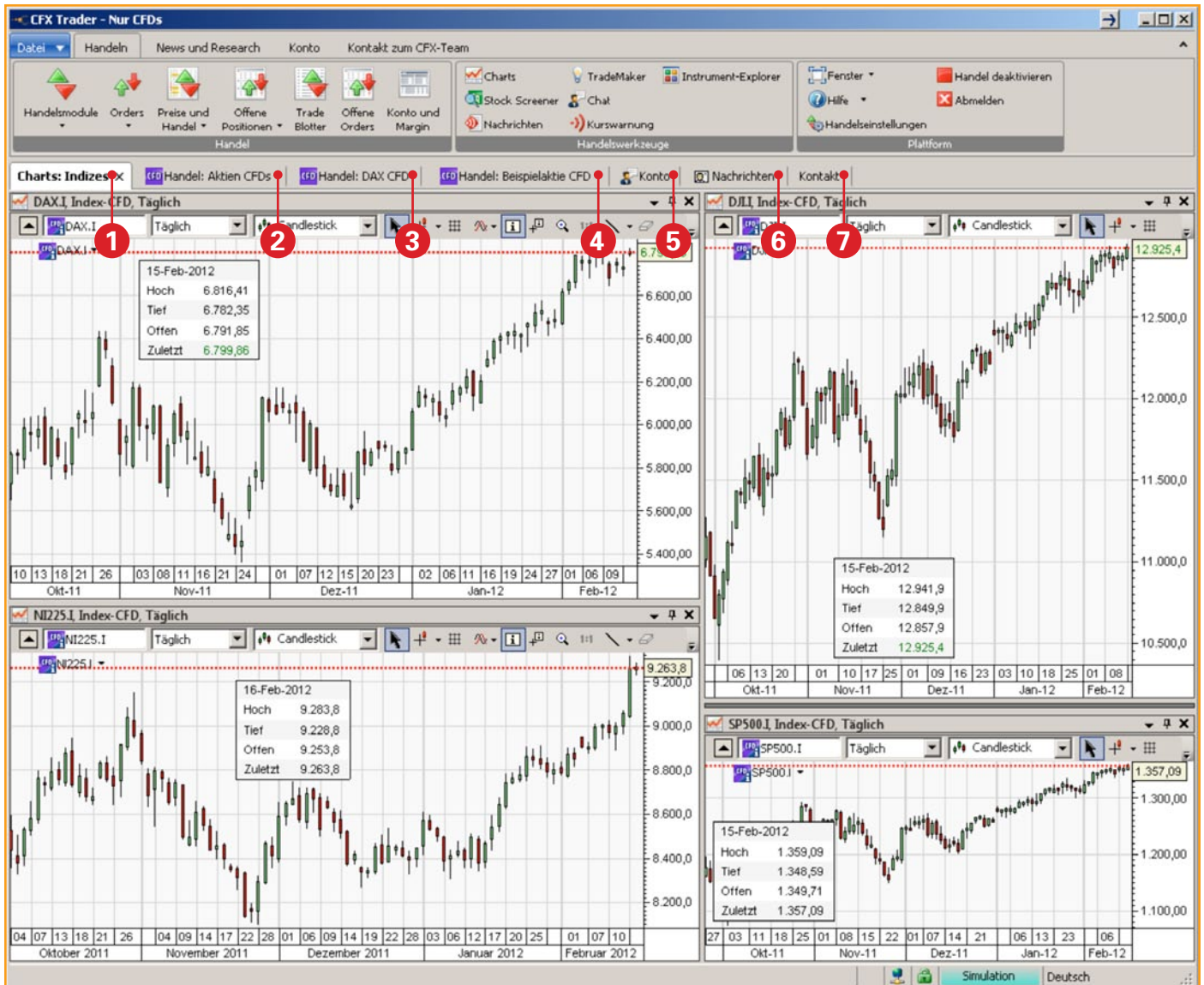
Sollte **Nur CFDs** in Ihrem **Arbeitsbereich** nicht angezeigt werden, wenden Sie sich bitte an unsere kostenlose Hotline unter der **0800/5 67 00 11**.



## So starten Sie Ihren Handelstag

Nach erfolgter Anmeldung und der Auswahl des Arbeitsbereichs **Nur CFDs** öffnen sich die Standardeinstellungen für den Aktienhandel. Die Voreinstellung beinhaltet verschiedene **Ansichten**, die wiederum jeweils vielfältige Inhalte aufweisen.

### CFX Trader: Ansicht CFD-Handel



Ansicht Charts: Indizes – Sie können verschiedene voreingestellte Ansichten auswählen (nummeriert von 1 bis 7)

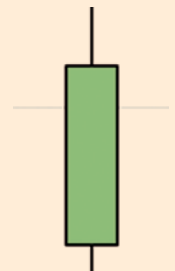
Eine übersichtliche Chartparade macht den Anfang (Nr. 1; **Charts: Indizes**). Hier fühlen sich vermutlich diejenigen von Ihnen wohl, die „chartorientiert“ handeln möchten. Neben dem Chart des Dax werden drei weitere Leitindizes angezeigt (Nikkei, Dow Jones und S&P 500). Gefolgt wird die Chartparade von einer Ansicht zum Handel von Aktien CFDs (Nr. 2; **Handel: Aktien CFDs**), die Ihnen eine Chartansicht sowie eine Watchlist mit Handelsmodul bietet. Die dritte Ansicht ermöglicht einen schnellen Überblick über den DAX CFD (Nr. 3; **Handel: DAX CFD**). Es folgt ein Handelsschirm, welcher mit einem Beispielaktie CFD vorbelegt wurde, der Ihnen das Handeln erleichtern soll (Nr. 4; **Handel: Beispielaktie CFD**). Durch einen Mausklick gelangen Sie dort jeweils von einem in das nächste Zeitfenster\*. Ebenso sind bereits

## SO STARTEN SIE IHREN HANDELSTAG

**Ansichten** zu Ihrem **Konto** (Nr. 5), **Nachrichten** (Nr. 6) und **Kontakt** (Nr. 7) angelegt. Selbstverständlich können Sie die bestehenden **Ansichten** nach Ihren Vorstellungen modifizieren oder aber komplett neu aufsetzen – gerade so, wie Sie es für Ihren Handelsstil benötigen.

### \* EXKURS: ZEITFENSTER

Die Charts werden via „Candlestick“ – zu Deutsch: Kerze - angezeigt (weitere Darstellungsformen können von Ihnen natürlich auch genutzt werden) und sollen den Kursverlauf visualisieren. Eine Kerze steht dabei für eine Zeiteinheit (Tag, Stunde, 15 Minuten oder 5 Minuten), deren Größe die Hoch- und Tiefstpreise bestimmen. Der Körper signalisiert die Differenz zwischen Eröffnungs- und Schlusskurs; er wird in der Regel **grün** bei positiver und **rot** bei negativer Differenz gezeichnet.



Sie können sich im CFX Trader über die verfügbaren Börsenplätze und deren Gebühren informieren. Wechseln Sie dazu einfach in die **Ansicht Konto** und klicken Sie auf **Handelsbedingungen**. Nun müssen Sie nur noch **Handelsbedingungen CFD-Index oder CFD-Aktien** auswählen.

#### CFX Trader: Handelsbedingungen CFD-Index

Symbol	Handelsgröße	Preis	Spread (abgerundet)	Marginanforderung	Kommission
AEX.I	Jede(n)	Jede(n)	Indexspread (Minimum 0,25)		4,0 %
ASXSP200.I	Jede(n)	Jede(n)	Indexspread (Minimum 4)		4,0 %
BELG20.I	Jede(n)	Jede(n)	Indexspread (Minimum 13)		4,0 %
DEN20.I	Jede(n)	Jede(n)	Indexspread (Minimum 2,5)		4,0 %
DAX.I	Jede(n)	Jede(n)	Indexspread (Minimum 2)		4,0 %
MDAX.I	Jede(n)	Jede(n)	Indexspread (Minimum 15)		4,0 %
TECDAX.I	Jede(n)	Jede(n)	Indexspread (Minimum 4,5)		4,0 %

Sie können an dieser Stelle neben den Handelsbedingungen für CFD-Index auch Informationen zu Aktien-CFDs, Devisen, Futures und Aktien abrufen.

## SO STARTEN SIE IHREN HANDELSTAG

Für die Chartansicht wechseln Sie die **Ansicht** und klicken auf **Handel: Beispielaktie CFD**. Den einzelnen Charts (verschiedene Zeitskalen) müssen Sie jetzt nur noch auf Ihre gewünschte Aktie umstellen. Hierfür gehen Sie mit der linken Maustaste einfach in das Feld für das Handelsinstrument. Sobald dieses Feld durch Ihren Mausklick blau hinterlegt ist, können Sie dieses mit Ihren Vorstellungen überschreiben. Dabei tippen Sie einfach den Wertpapiernamen ein. Die Auswahl der Treffer wird nach jedem Buchstaben verkleinert, bis der korrekte Name angezeigt wird.

**CFX Trader:** Chartansichten – Handel: Beispielaktie CFD



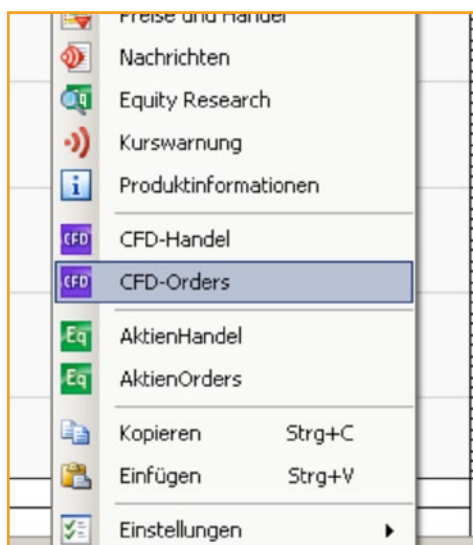
Durch Eingabe des Wertpapiernamens bzw. eines Teiles davon, wird das Suchergebnis mehr und mehr eingeschränkt.

### HINWEIS

Die Demo-Version des CFX Trader zeigt Ihnen zeitverzögerte Kurse bei Aktien, CFDs auf Aktien und Futures an. Im Live-System können die Realtime-Kurse von Ihnen abonniert werden.

## SO STARTEN SIE IHREN HANDELSTAG ▶ AUFRUF DER CFD-ORDERS

**CFX Trader:** Aufruf CFD-Orders per rechter Maustaste



Ansicht Charts – Drücken der rechten Maustaste im Chart: Sie wählen CFD-Orders.

**CFX Trader:** Aufruf CFD-Orders über die Menüleiste



Ansicht Menüleiste – auch hier können Sie die Ordermaske aufrufen. Drücken Sie hierzu erst auf Handeln, Orders und dann auf CFD-Orders.

Entweder Sie rufen die CFD-Orders per rechter Maustaste auf oder aber über die Menüleiste. Dort über **Handeln** dann **Orders** auswählen. Anschließend geht ein kleines Fenster auf. Hier wählen Sie **CFD-Orders** aus.

### CFX Trader: Ordermaske – CFD-Orders inklusive Trade-Absicherung

The screenshot shows the 'CFD-Orders' window in the CFX Trader software. It is configured for a demo account (Demo\_4114386) and the contract 'DAI:xetr' (Daimler AG). The main order is a 'Kauf' (buy) order with a quantity of 500, type 'Markt' (market), and duration 'G.T.C.' (Good Till Cancelled). The estimated price is 47,7300. Below this, there are sections for 'Verbundene Gewinnmitnahmeorder' (linked profit-taking orders) and 'Verbundene Verlustbegrenzungsorder' (linked stop-loss orders). The profit-taking order is set to 'Verkauf' (sell) with a quantity of 500, type 'Limit', and price 48,000. The stop-loss order is set to 'Verkauf' (sell) with a quantity of 500, type 'Stopp', and price 47,000. Other fields include 'Kosten bei Ausführung' (23,87 EUR), 'Nominalwert' (23.865,00 EUR), and 'Standardmargin' (2.387 EUR).

Eingabe Ordermaske – Eingabe Markt-Kauforder von 500 CFDs auf Daimler AG-Aktien. Die Informationen zur geschätzten Ordergröße (23.865 Euro, Margin 2.387 Euro, Zinsen 2,24 Euro) sowie den Gebühren (23,87 Euro) werden hier immer in der jeweiligen Handelswährung angegeben. Über die verbundenen Orders können Sie direkt den Gewinnausstieg sowie die Verlustbegrenzung definieren.

### CFX Trader: Chartausschnitt Daimler AG



Chartausschnitt – der Trade ist platziert

### CFX Trader: Handels- und Orderbestätigung

The screenshot shows the 'Handels- und Orderbestätigungen' window. It contains three sections of confirmation text:
 

- Order platziert**: Am 15-Feb-2012 um 12:34:45 (GMT) Sie erteilten eine Order zum Verkauf von 500 DAI:xetr CFDs @ Aktienkurs 47,0000 Stop wenn gehandelt (geschätzter CFD-Preis 47,0000) G.T.C. OCO 47787725. Front Office Order-ID: 47787726 Konto: Demo\_4114386
- Order platziert**: Am 15-Feb-2012 um 12:34:44 (GMT) Sie erteilten eine Order zum Verkauf von 500 DAI:xetr CFDs @ Aktienkurs 48,0000 limit (geschätzter CFD-Preis 48,0000) G.T.C. . Front Office Order-ID: 47787725 Konto: Demo\_4114386
- Handelsbestätigung**: Am 15-Feb-2012 um 12:34:42 (GMT) Order ausgeführt zum Kauf von 500 DAI:xetr CFDs @ 47,8050 (Aktienkurs). Sie kauften 500 DAI:xetr CFDs @ 47,8050 Kommission 23,90 EUR Valuta 15-Feb-2012 Gesamter Nennwert 23.902,50 EUR Front Office Position-ID: 110947756 Konto: Demo\_4114386

 At the bottom, there is a checkbox for 'Jede Bestätigung anzeigen' and buttons for 'Schließen' and 'Drucken'.

Sofort bekommen Sie vom Broker die Bestätigung Ihrer Orderaufgabe.

# Positionenmanagement

Im unteren Bereich der **Chartansicht** sowie der **Kontozusammenfassung** können Sie den aktuellen Status Ihrer offenen Order einsehen.

**CFX Trader:** Kontozusammenfassung inklusive Offene Orders mit den Orderdetails

The screenshot displays the 'Kontozusammenfassung' (Account Summary) and 'Offene Orders' (Open Orders) sections of the CFX Trader software.

**Zusammenfassung von Bargeld und Positionen (EUR):**

Positionen ohne Margin	0,00
Nicht realisierter Margingewinn/-verlust	-1.644,21
Schließungskosten	-39,11
Nicht realisierter Wert von Positionen	-1.683,32
Barguthaben	60.897,73
Ungebuchte Transaktionen	-31,51
Buchungswert	59.182,90

**Marginzusammenfassung (EUR):**

Buchungswert	59.182,90
Sonstige Sicherheit	0,00
Als Marginsicherheit nicht verfügbar	0,00
Zur Margindeckung verwendet	-3.754,95
Verfügbar für Marginhandel	55.427,95
Nettorisiko	49.500,76
Risikodeckung	119,6 %
Marginnutzung	6 %

**Offene Positionen:**

Instrument	Valutadatum	L/S	Anzahl	Eröffnungskurs/-preis	Aktueller Preis	Gewinn/Verlust	Gewinn/Verlust in EUR	% Preis
Devisen								
EURUSD	14-Mrz-2012	Glatt				-82 USD	-63	
Daimler AG		Long	500	47,805	47,775	-63 EUR	-63	-0,06 %
Daimler AG	15-Feb-2012	Gekauft	500	47,805	47,775	-63 EUR	-63	-0,06 %

**Offene Orders:**

Instrument	Markt	Order Kauf/Verkauf	Betrag	Preis	Typ	Dauer	Ausgeführt	Bezug	Verbundene Position	Orderzeit	Rest	Status	Abstand zum Markt
Daimler AG	CFDs	47787725 Verkauf	500	48,000	Limit	G.T.C.	0	O.C.O. 47787726	110947756	15-Feb-2012 13:34:44	500	Aktiv	0,2250
Daimler AG	CFDs	47787726 Verkauf	500	47,000	Stopp	G.T.C.	0	O.C.O. 47787725	110947756	15-Feb-2012 13:34:45	500	Aktiv	0,7750

**CFX Trader:** Die Kursentwicklung war negativ, somit hat unsere Verlustbegrenzung gegriffen. Handels- und Orderbestätigung der Verlustbegrenzung (Stopp-Order). Da die Gewinnmitnahme somit entfällt, wird diese storniert.

**Handelsbestätigung**  
Am 15-Feb-2012 um 14:26:54 (GMT)  
Order ausgeführt zum Verkauf von 500 DAI:xetr CFDs @ 47,0100 (Aktienkurs).  
Sie verkauften 500 DAI:xetr CFDs @ 47,0100 Kommission 23,51 EUR  
Valuta 15-Feb-2012  
Gesamter Nennwert 23.505 EUR  
Front Office Position-ID: 110955870  
Konto: Demo\_4114386  
Beim Leerverkauf von CFDs kann das Schließen einer Position erzwungen werden, wenn Ihre CFDs illiquide sind.

**Order storniert wegen Bezug**  
Am 15-Feb-2012 um 14:26:54 (GMT)  
Order zum Verkauf von 500 DAI:xetr CFDs @ 48,0000 limit G.T.C. OCO 47787726 wurde storniert.  
Front Office Order-ID: 47787725  
Konto: Demo\_4114386

Jede Bestätigung anzeigen

Schließen Drucken

Sie haben nun alle Tätigkeiten erfolgreich durchgeführt, die für die Umsetzung Ihrer Handels-Idee notwendig waren.

Wenn Sie Fragen zur Bedienung der Plattform oder zu den handelbaren Instrumenten haben, dann können Sie uns kostenlos telefonisch unter **0800/5 67 00 11** erreichen.

Wir freuen uns, wenn wir Ihnen helfen können und wünschen Ihnen bei Ihren künftigen Trades viel Erfolg.

Ihr **CFX Broker**

