

CFX Trader – Quick-Starter „Aktien“

CFX Trader – Schnellstart-Anleitungen für „Aktien“

Einleitung

Sehr geehrter Kunde,

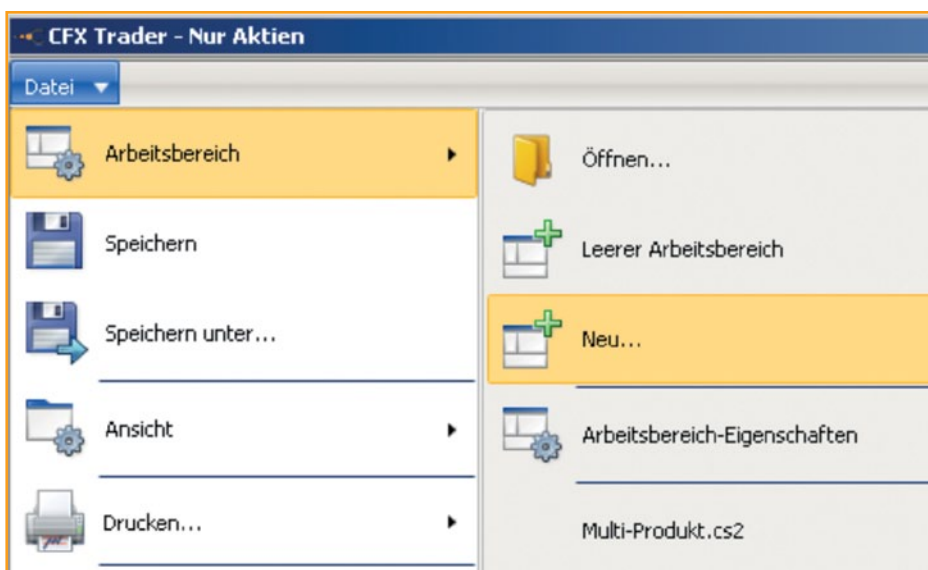
das Ziel dieses **Quick-Starters** ist es, Ihnen möglichst schnell die wichtigsten Funktionen unserer Handelsplattform *CFX Trader* vorzustellen. Alle Aspekte, die zum Handeln unabdingbar sind, werden dabei mit Hilfe von Übungsaufgaben unter die Lupe genommen.

Ausführlichere Informationen zum Handel mit Aktien und zum *CFX Trader* finden Sie auf unserer Homepage. Nutzen Sie bitte hierfür folgenden Link:

www.cfx-broker.de/de/was-ist-eine-aktie

Damit der Lernerfolg für Sie größtmöglich ausfällt, wäre es von Vorteil, wenn Sie den Arbeitsbereich **Nur Aktien** nutzen würden. Die folgende Grafik zeigt Ihnen, wie Sie diesen im *CFX Trader* aufrufen können. Wählen Sie unter **Datei** die Funktion **Arbeitsbereich**. Im Anschluss geht ein kleineres Fenster auf. Hier klicken Sie bitte auf **Neu**. Die vorinstallierten **Arbeitsbereiche** werden Ihnen nun angezeigt. Wählen Sie **Nur Aktien**. Daraufhin öffnet sich der Arbeitsbereich.

CFX-Trader: Arbeitsbereich wechseln



Sollte **Nur Aktien** in Ihrem **Arbeitsbereich** nicht angezeigt werden, wenden Sie sich bitte an unsere kostenlose Hotline unter der **0800/5 67 00 11**.

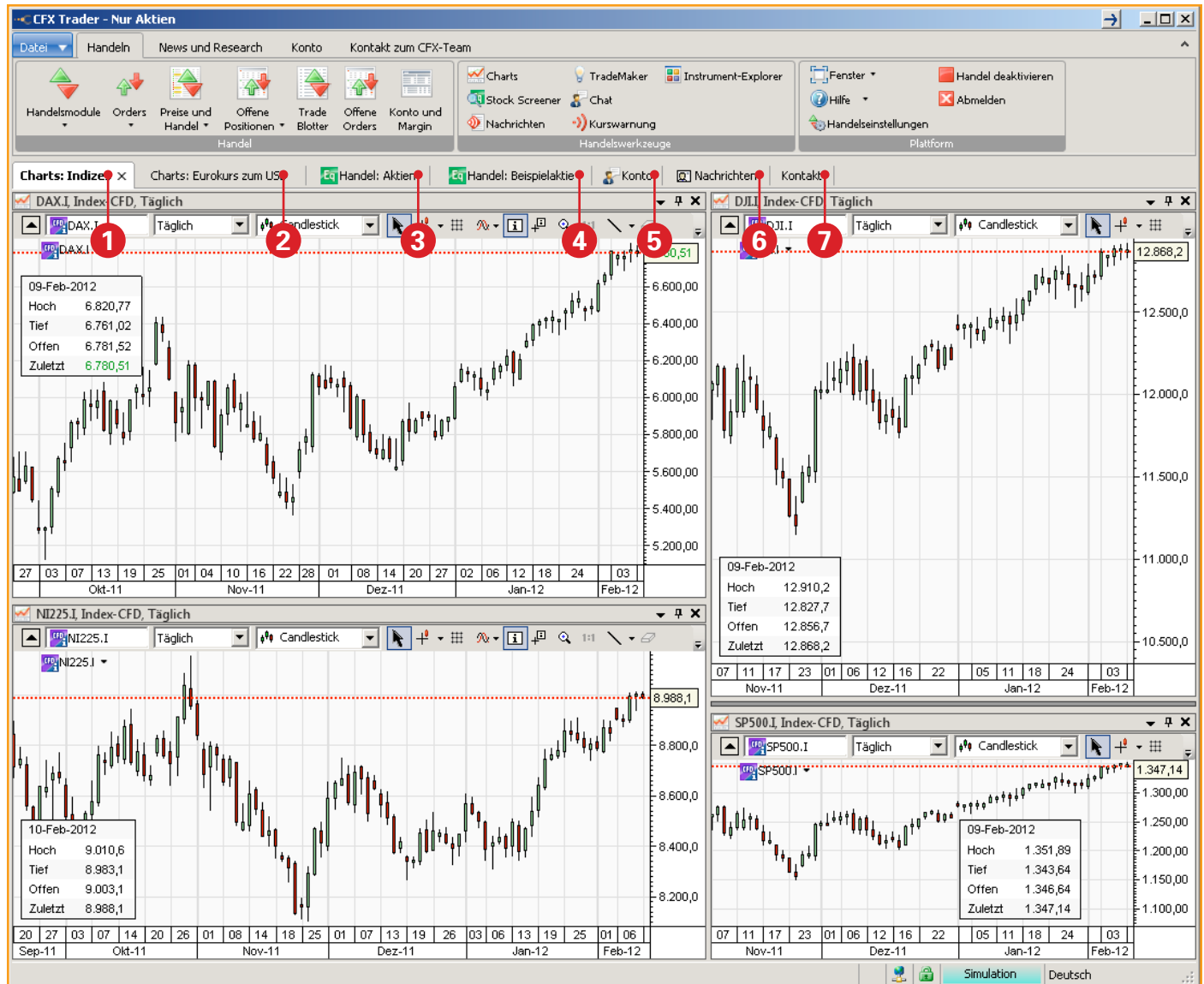
Arbeitsbereich auswählen und auf Neu klicken. Anschließend „Nur Aktien“ auswählen.



So starten Sie Ihren Handelstag

Nach erfolgter Anmeldung und der Auswahl des Arbeitsbereichs **Nur Aktien** öffnen sich die Standardeinstellungen für den Aktienhandel. Die Voreinstellung beinhaltet verschiedene Ansichten, die wiederum jeweils vielfältige Inhalte aufweisen.

CFX Trader: Ansicht Aktienhandel



Ansicht Charts: Indizes – Sie können verschiedene voreingestellte Ansichten auswählen (nummeriert von 1 bis 7)

Eine übersichtliche Chartparade macht den Anfang (Nr. 1; **Charts: Indizes**). Hier fühlen sich vermutlich diejenigen von Ihnen wohl, die „chartorientiert“ handeln möchten. Neben dem Chart des Dax werden drei weitere Leitindizes angezeigt (Nikkei, Dow Jones und S&P 500). Gefolgt wird die Chartparade von einer Ansicht zum Eurokurs (Nr. 2; **Charts: Eurokurs zum USD**), die Ihnen zwei unterschiedliche Kursverläufe bietet (Wöchentlich und Täglich). Die dritte Ansicht ermöglicht einen schnellen Überblick über eine große Auswahl von Aktien (**Preise und Handel**). Ein Aktienchart wird zusätzlich auf der linken Seite des Bildschirms angezeigt (Nr. 3; **Handel: Aktien**). Es folgt ein Handelsschirm, welcher mit einer Aktie vorbelegt wurde, der Ihnen das Handeln erleichtern soll (Nr. 4; **Handel: Beispielaktie**). Durch

SO STARTEN SIE IHREN HANDELSTAG

einen Mausklick gelangen Sie dort jeweils von einem in das nächste Zeitfenster*. Ebenso sind bereits **Ansichten** zu Ihrem Konto (Nr. 5), **Nachrichten** (Nr. 6) und **Kontakt** (Nr. 7) angelegt. Selbstverständlich können Sie die bestehenden **Ansichten** nach Ihren Vorstellungen modifizieren oder aber komplett neu aufsetzen – gerade so, wie Sie es für Ihren Handelsstil benötigen.

* EXKURS: ZEITFENSTER

Die Charts werden via „Candlestick“ – zu Deutsch: Kerze – angezeigt (weitere Darstellungsformen können von Ihnen natürlich auch genutzt werden) und sollen den Kursverlauf visualisieren. Eine Kerze steht dabei für eine Zeiteinheit (Tag, Stunde, 15 Minuten oder 5 Minuten), deren Größe die Hoch- und Tiefstpreise bestimmen. Der Körper signalisiert die Differenz zwischen Eröffnungs- und Schlusskurs; er wird in der Regel *grün* bei positiver und *rot* bei negativer Differenz gezeichnet.



Sie können sich im *CFX Trader* über die verfügbaren Börsenplätze und deren Gebühren informieren. Wechseln Sie dazu einfach in die **Ansicht Konto** und klicken Sie auf **Handelsbedingungen**. Nun müssen Sie nur noch **Handelsbedingungen für Aktien** auswählen.

CFX Trader: Handelsbedingungen – verfügbare Börsenplätze

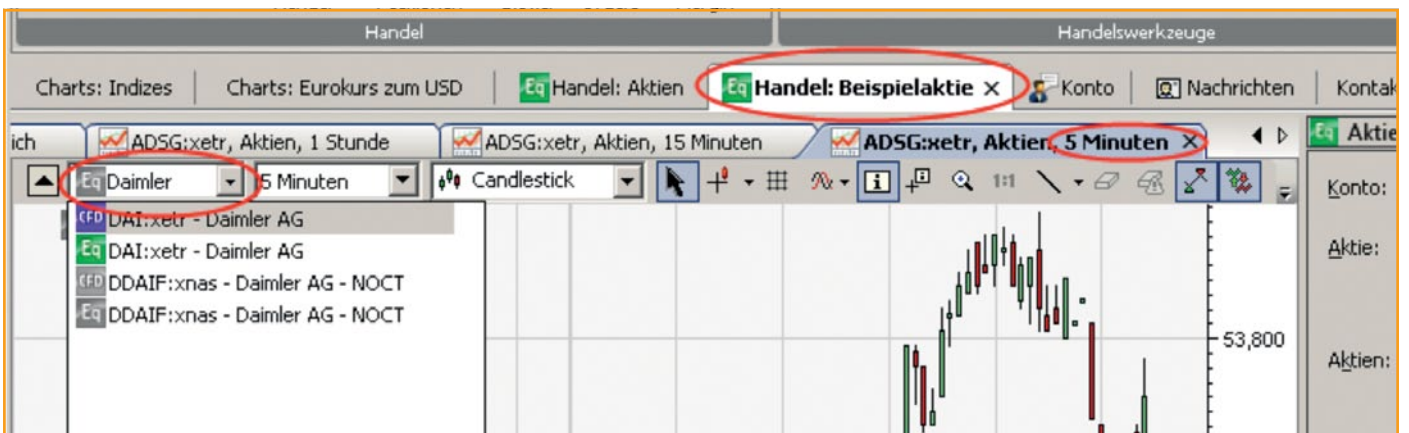
Symbol	Handelsgröße	Preis	Kommission	Min.-Kommission
Börse: AMEX - American Stock Exchange				
	Jede(n)	Jede(n)	USD 0,02 pro Aktie	USD 15
Börse: AMS - Euronext Amsterdam				
	Jede(n)	Jede(n)	0,1% der Handels-Summe	EUR 12
Börse: ASX - Australian Stock Exchange Ltd.				
	Jede(n)	Jede(n)	0,1% der Handels-Summe	EUR 12

Sie können an dieser Stelle neben den Handelsbedingungen für Aktien auch Informationen zu Devisen, Futures und CFDs abrufen.

SO STARTEN SIE IHREN HANDELSTAG

Für die Chartansicht wechseln Sie die **Ansicht** und klicken auf **Handel: Beispielaktie**. Den einzelnen Charts (verschiedene Zeitskalen) müssen Sie jetzt nur noch auf Ihre gewünschte Aktie umstellen. Hierfür gehen Sie mit der linken Maustaste einfach in das Feld für das Handelsinstrument. Sobald dieses Feld durch Ihren Mausklick blau hinterlegt ist, können Sie dieses mit Ihren Vorstellungen überschreiben. Dabei tippen Sie einfach den Wertpapiernamen ein. Die Auswahl der Treffer wird nach jedem Buchstaben verkleinert, bis der korrekte Name angezeigt wird.

CFX Trader: Chartansichten – Handel: Beispielaktien



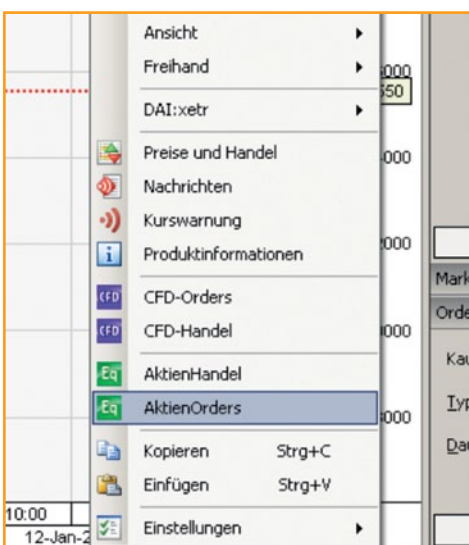
Durch Eingabe des Wertpapiernamens bzw. eines Teiles davon, wird das Suchergebnis mehr und mehr eingeschränkt.

HINWEIS

Die Demo-Version des *CFX Trader* zeigt Ihnen zeitverzögerte Kurse bei Aktien, CFDs auf Aktien und Futures an. Im Live-System können die Realtime-Kurse von Ihnen abonniert werden.

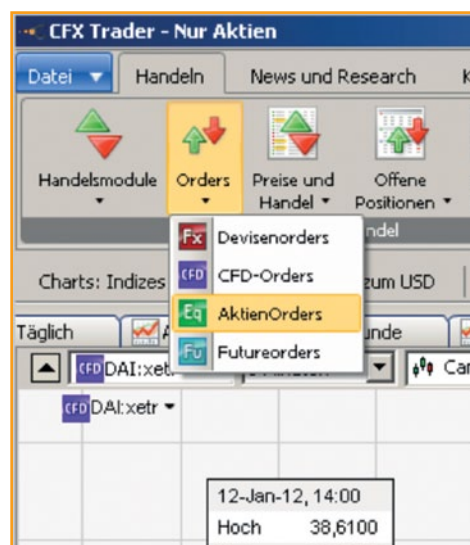
SO STARTEN SIE IHREN HANDELSTAG ▶ AUFRUF DER AKTIENORDERS

CFX Trader: Aufruf Aktienorders per rechter Maustaste



Ansicht Charts – Drücken der rechten Maustaste im Chart: Sie wählen Aktienorders.

CFX Trader: Aufruf Aktienorders über die Menüleiste



Ansicht Menüleiste – auch hier können Sie die Ordermaske aufrufen. Drücken Sie hierzu erst auf Aktienhandel und dann auf Aktienorders.

Entweder Sie rufen die Aktienorders per rechter Maustaste auf oder aber über die Menüleiste. Dort über **Handeln** dann **Orders** auswählen. Anschließend geht ein kleines Fenster auf. Hier wählen Sie **AktienOrders** aus.

SO STARTEN SIE IHREN HANDELSTAG ▶ VERLAUF

CFX Trader: Ordermaske – Aktienorders inklusive Trade-Absicherung

Konto: Demo_4114386

Aktie: DAI:xetr
Daimler AG

Kauf/Verkauf: Kauf Aktien: 150

Typ: Markt Preis:

Dauer: G.T.C. Abstand zum Markt:

Geschätzte: 6.096,00 EUR Folgeschritt:

Kosten bei: 12,00 EUR

Verbundene Orders: Keine If Done O,C,O

Verbundene Gewinnmitnahmeorder erteilen:

Kauf/Verkauf: Verkauf Aktien: 150

Typ: Limit Preis: 40,750

Dauer: G.T.C.

Verbundene Verlustbegrenzungsorder erteilen:

Kauf/Verkauf: Verkauf Aktien: 150

Typ: Stopp Preis: 40,350

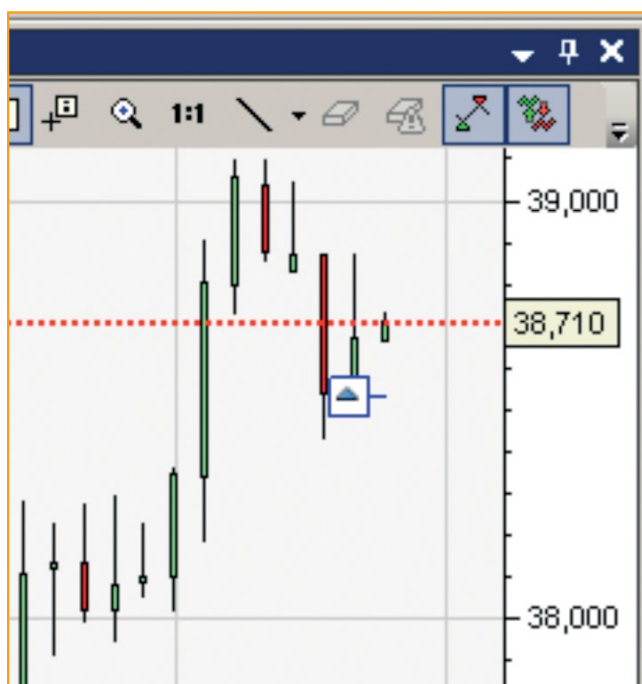
Dauer: G.T.C. Abstand zum Markt:

Folgeschritt:

Order platzieren Abbrechen

Eingabe Ordermaske – Eingabe Markt-Kauforder von 150 Daimler AG-Aktien. Die Informationen zur geschätzten Ordergröße (6.096 Euro) sowie den Gebühren (12 Euro) werden hier immer in der jeweiligen Handelswährung angegeben. Über die verbundenen Orders können Sie direkt den Gewinnausstieg sowie die Verlustbegrenzung definieren.

CFX Trader: Chartausschnitt Daimler AG



Chartausschnitt – der Trade ist platziert

CFX Trader: Handels- und Orderbestätigung

Handels- und Orderbestätigungen

Order platziert
Am 18-Jan-2012 um 09:35:40 (GMT)
Sie erteilen eine Order zum Verkauf von 150 DAI:xetr Aktien @ 40,350 Stop wenn gehandelt G.T.C. Nach Erledigung 47491632, OCO 47491634.
Front Office Order-ID: 47491635
Konto: Demo_4114386

Order platziert
Am 18-Jan-2012 um 09:35:40 (GMT)
Sie erteilen eine Order zum Verkauf von 150 DAI:xetr Aktien @ 40,750 limit G.T.C. Nach Erledigung 47491632.
Front Office Order-ID: 47491634
Konto: Demo_4114386

Handelsbestätigung
Am 18-Jan-2012 um 09:35:40 (GMT)
Sie kauften 150 DAI:xetr Aktien @ 40,520 Kommission 12 EUR
Insgesamt zahlen Sie 6.090 EUR, Valuta 20-Jan-2012.
Front Office Position-ID: 110002179
Konto: Demo_4114386

Order platziert
Am 18-Jan-2012 um 09:35:40 (GMT)
Sie erteilen eine Order zum Kauf von 150 DAI:xetr Aktien @ Markt G.T.C. .
Front Office Order-ID: 47491632
Konto: Demo_4114386

Jede Bestätigung anzeigen

Schließen Drucken

Sofort bekommen Sie vom Broker die Bestätigung Ihrer Orderaufgabe.

Der Trade-Einstieg ist nun realisiert und kann im Chart eingesehen werden. Das blaue Kästchen signalisiert das Einstiegsniveau. Die rote gestrichelte Linie zeigt den aktuellen Kurs an. In einem Kästchen umrandet wird der aktuelle Kurs auch in absoluten Zahlen für Sie dokumentiert.

Positionenmanagement

Im unteren Bereich der **Chartansicht** sowie der **Kontozusammenfassung** können Sie den aktuellen Status Ihrer offenen Order einsehen.

CFX Trader: Kontozusammenfassung inklusive Offene Orders mit den Orderdetails

The screenshot shows the 'Kontozusammenfassung' window for account 4114386. It is divided into two main sections: 'Zusammenfassung von Bargeld und Positionen' and 'Marginzusammenfassung'. Below these are 'Offene Positionen' and 'Offene Orders'.

Zusammenfassung von Bargeld und Positionen		Marginzusammenfassung	
	EUR		EUR
Positionen ohne Margin	6.072,75	Buchungswert	99.970,75
Nicht realisierter Margingewinn/-verlust	0,00	Sonstige Sicherheit	0,00
Schließungskosten	-12,00	Als Marginsicherheit nicht verfügbar	-1.518,94
Nicht realisierter Wert von Positionen	6.060,75	Zur Margindeckung verwendet	0,00
Barguthaben	100.000,00	Verfügbar für Marginhandel	98.451,81
Ungebuchte Transaktionen	-6.090,00	Nettorisiko	0,00
Buchungswert	99.970,75	Risikodeckung	0,0 %
		Marginnutzung	0 %

Instrument	Valutadatum	L/S	Anzahl	Eröffnungskurs/-preis	Aktueller Preis	Marktwert	Gewinn/Verlust	Gewinn/ Verlust in EUR	% Preis
DAI:xetr	20-Jan-2012	Gekauft	150	40,520	40,485	6.073	-29 EUR	-29	-0,09 %

Instrument	Markt	Order	Kauf/Verkauf	Betrag	Preis	Typ	Dauer	Ausgeführt	Bezug	Verbundene Position	Orderzeit	Rest	Status	Abstand zum M
Daimler AG	Aktien	47491634	Verkauf	150	40,750	Limit	G.T.C.	0	O.C.O. 47491635	110002179	18-Jan-2012 10:35:40	150	Aktiv	
Daimler AG	Aktien	47491635	Verkauf	150	40,350	Stopp	G.T.C.	0	O.C.O. 47491634	110002179	18-Jan-2012 10:35:40	150	Aktiv	

CFX Trader: Handels- und Orderbestätigung der Gewinnmitnahme. Da die Stopp-Order somit entfällt, wird diese storniert.

Handelsbestätigung
Am 18-Jan-2012 um 10:13:15 (GMT)
Sie verkauften 150 DAI:xetr Aktien @ 40,750 Kommission 12 EUR
Insgesamt erhalten Sie 6.100,50 EUR, Valuta 20-Jan-2012.
Front office position-ID: 110005239
Konto: Demo_4114386

Order storniert wegen Bezug
Am 18-Jan-2012 um 10:13:15 (GMT)
Order zum Verkauf von 150 DAI:xetr Aktien @ 40,350 Stop wenn gehandelt G.T.C. OCO 47491634 wurde storniert.
Front Office Order-ID: 47491635
Konto: Demo_4114386

Jede Bestätigung anzeigen

Schließen Drucken

Sie haben nun alle Tätigkeiten erfolgreich durchgeführt, die für die Umsetzung Ihrer Handels-Idee notwendig waren.

Wenn Sie Fragen zur Bedienung der Plattform oder zu den handelbaren Instrumenten haben, dann können Sie uns kostenlos telefonisch unter **0800/5 67 00 11** erreichen.

Wir freuen uns, wenn wir Ihnen helfen können und wünschen Ihnen bei Ihren künftigen Trades viel Erfolg.

Ihr **CFX Broker**

